



ที่ ศธ ๐๔๐๐๒/๑๒๐๕๒

ถึง สำนักงานเขตพื้นที่การศึกษาประถมศึกษา / สำนักงานเขตพื้นที่การศึกษามัธยมศึกษา /  
ศูนย์การศึกษาพิเศษ / โรงเรียนที่เป็นหน่วยเบิกจ่าย ทุกแห่ง

พร้อมหนังสือนี้ สำนักงานคณะกรรมการการศึกษาขั้นพื้นฐาน ได้ส่งสำเนาหนังสือธนาคารกรุงไทย  
ที่ ธภร๑. ๑๔๒๙/๒๕๖๖ ลงวันที่ ๑๗ พฤษภาคม ๒๕๖๖ เรื่อง ขอบความอนุเคราะห์ประชาสัมพันธ์การใช้สิทธิ  
เบิกจ่ายตรงเงินสวัสดิการรักษายาบาลข้าราชการประเภทผู้ป่วยนอกและบริการชำระค่ารักษายาบาลผ่าน  
กระเป๋าสุขภาพ บนแอปพลิเคชันเป๋าตัง และขออนุญาตให้ธนาคารเข้าประชาสัมพันธ์ในพื้นที่ของหน่วยงาน โดย  
ผู้สนใจสามารถตรวจสอบโรงพยาบาลที่เข้าร่วมโครงการได้ผ่านกระเป๋าสุขภาพ บนแอปพลิเคชันเป๋าตัง

สำนักงานคณะกรรมการการศึกษาขั้นพื้นฐาน จึงขอให้หน่วยงานของท่าน แจ้งประชาสัมพันธ์  
บริการดังกล่าวให้ทราบโดยทั่วกัน

จึงเรียนมาเพื่อทราบ และพิจารณาดำเนินการต่อไป



สำนักการคลังและสินทรัพย์

โทร. ๐ ๒๒๘๘ ๕๖๓๑, ๐ ๒๒๘๘ ๕๖๓๓

โทรสาร ๐ ๒๖๒๘ ๘๘๘๘



Krungthai  
กรุงไทย

สกค

ที่ อภร. 1429 /2566

วันที่ 17 พฤษภาคม 2566

เรียน เลขาธิการคณะกรรมการการศึกษาขั้นพื้นฐาน

เรื่อง ขอความอนุเคราะห์ประชาสัมพันธ์การใช้สิทธิเบิกจ่ายตรงเงินสวัสดิการรักษายาบาลข้าราชการประเภทผู้ป่วยนอกที่มีใบสั่งยาจากแพทย์ ค.ศ. ๒๕๖๖  
คำรักษายาบาลผ่านกระเป๋าสุขภาพ บนแอปพลิเคชันเป๋าตัง และขออนุญาตให้ธนาคารเข้าประชาสัมพันธ์ในพื้นที่ของหน่วยงาน กรุงเทพมหานคร

อ้างถึง หนังสือกรมบัญชีกลาง ด่วนที่สุด ที่ กค 0416.4/ว1465 ลงวันที่ 25 พฤศจิกายน 2565

สำนักงานคณะกรรมการการศึกษาขั้นพื้นฐาน ศธ.  
เลขที่ 24642  
วันที่ 22 พ.ค. 2566  
เวลา

สำนักงานคลังและสินทรัพย์  
เลขที่ ๗๓๐๗  
วันที่ ๒๕๖๖  
ผู้ส่งของหน่วยงาน กรุงเทพมหานคร

481

ตามหนังสือที่อ้างถึง กรมบัญชีกลางได้แจ้งให้หน่วยงานของท่านทราบแนวปฏิบัติการเบิกจ่ายตรงเงินสวัสดิการเกี่ยวกับการรักษายาบาลประเภทผู้ป่วยนอกผ่านแอปพลิเคชันสำหรับการเข้ารับการรักษาพยาบาลที่สถานพยาบาล (Onsite) โดยเป็นการพัฒนาระบบเบิกจ่ายให้สามารถทำธุรกรรมเบิกจ่ายตรงผ่านกระเป๋าสุขภาพบนแอปพลิเคชันเป๋าตังของธนาคารกรุงไทย จำกัด (มหาชน) ซึ่งบริการนี้จะช่วยยกระดับการให้บริการการใช้สิทธิเบิกจ่ายตรงเงินสวัสดิการรักษายาบาลข้าราชการให้แก่ผู้มีสิทธิและบุคคลในครอบครัว โดยให้สามารถตรวจสอบและเบิกจ่ายตรงได้ทันที อันเป็นการเพิ่มความสะดวกและรวดเร็วในการเข้าทำการรักษา อีกทั้งยังสามารถช่วยลดขั้นตอน ลดความแออัดให้กับโรงพยาบาลผู้ทำการรักษาด้วย ความละเอียดแจ้งแล้วนั้น

ในกรณี ธนาคารในฐานะผู้ให้บริการการใช้สิทธิเบิกจ่ายตรงเงินสวัสดิการรักษายาบาลข้าราชการ และบริการชำระคำรักษายาบาลผ่านกระเป๋าสุขภาพบนแอปพลิเคชันเป๋าตัง จึงใคร่ขอความอนุเคราะห์จากหน่วยงานของท่าน ในการประชาสัมพันธ์บริการดังกล่าวไปยังผู้มีสิทธิซึ่งเป็นบุคลากรภายใต้สังกัดของหน่วยงานท่าน โดยธนาคารได้จัดทำสื่อสารสนเทศ ดังมีรายละเอียดปรากฏตาม QR Code แนบท้ายเอกสารฉบับนี้ เพื่อให้หน่วยงานของท่านใช้ประชาสัมพันธ์ไปยังบุคลากรในสังกัดโดยตรง ให้รับรู้ในบริการข้างต้นอันเป็นประโยชน์กับบุคลากรและครอบครัวภายใต้สังกัดหน่วยงานของท่าน และขออนุญาตให้เจ้าหน้าที่ของธนาคารเข้าไปประชาสัมพันธ์ในพื้นที่ของหน่วยงาน โดยรายละเอียดกำหนดการในการเข้าพื้นที่จะขอแจ้งให้ทราบต่อไป

ทั้งนี้ ท่านสามารถตรวจสอบโรงพยาบาลที่เข้าร่วมโครงการได้ผ่านทางกระเป๋าสุขภาพบนแอปพลิเคชันเป๋าตัง และสามารถสอบถามข้อมูลเพิ่มเติมได้ที่ธนาคารกรุงไทยทุกสาขา หรือโทร 02-111-1111

จึงเรียนมาเพื่อโปรดทราบ และธนาคารขอขอบพระคุณในความไว้วางใจที่มีให้เสมอมา

ขอแสดงความนับถือ

(นายชิตชนก กรฐินสมิต)

ผู้อำนวยการฝ่ายอาวุโส ผู้บริหารกลุ่ม

กลุ่มธุรกิจภาครัฐ 1



QR Code สำหรับการดาวน์โหลดสื่อประชาสัมพันธ์โครงการเบิกจ่ายตรงเงินสวัสดิการรักษายาบาลข้าราชการ

กลุ่มธุรกิจภาครัฐ 1 สายงานธุรกิจภาครัฐ




โทร. 0-2208-8467 (ภัททสาร)



# สิทธิข้าราชการ

## เบิกจ่ายตรงได้ทันที

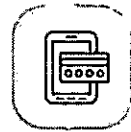
### ผ่าน กระเป๋าสุขภาพ




**เดือนทุกครั้ง**  
ถึงนัดหมายและการใช้สิทธิ



**เบิกตรง**  
กับกรมบัญชีกลาง



**ชำระได้ทันที**  
เมื่อมีส่วนเกิน



**รวดเร็ว**  
ไม่ต้องรอคิวจ่ายเงิน



ดาวน์โหลดและลงทะเบียนแอปฯ เปิดตั้ง



\* เชื่อมโยงเป็นไปตามที่กรมบัญชีกลางกำหนด  
สอบถามเพิ่มเติม

- การใช้สิทธิเบิกจ่ายตรงกรมบัญชีกลาง ติดต่อ Call Center กรมบัญชีกลาง เบอร์ 02-270-6400


- การใช้งาน กระเป๋าสุขภาพ และสอบถามโรงพยาบาลที่เข้าร่วมโครงการ ติดต่อ Krungthai Contact Center 02-111-1111

02 111 1111 | Krungthai Care | Krungthai.com




## ขั้นตอนการใช้สิทธิเบิกจ่ายตรง

1.




เลือกเมนู "ชำระ/เบิกค่ารักษา"

2.



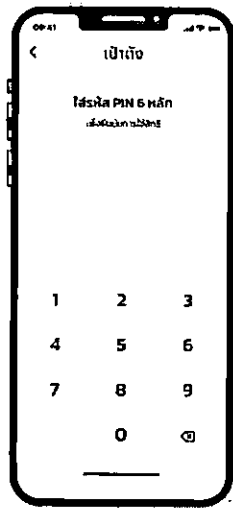
เลือกโรงพยาบาลและรายการที่ต้องการใช้สิทธิเบิกค่ารักษา

3.




ตรวจสอบรายละเอียดและกด "ยืนยันการใช้สิทธิ"

4.



ระบุ PIN เพื่อยืนยันการใช้สิทธิ


5.



ระบบแสดงหน้าจอใช้สิทธิสำเร็จ


## ขั้นตอนการชำระค่ารักษาส่วนเกิน

1.



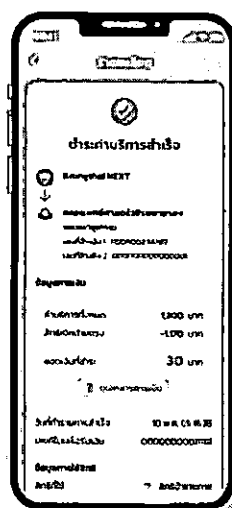
หลังจากกดยืนยันการใช้สิทธิแล้วให้กด "ชำระค่าบริการ"

2.



เลือกชำระด้วย Krungthai NEXT หรือสแกน QR ผ่าน Mobile Banking ของทุกธนาคาร

3.



เมื่อชำระเงินเรียบร้อยแล้วจะแสดงสถานะชำระค่าบริการสำเร็จ

# ด่วนที่สุด

ที่ กค ๐๔๑๖.๔/ว ๑๔๖๕



กรมบัญชีกลาง

ถนนพระรามที่ ๖ กทม. ๑๐๔๐๐

๒๕ พฤศจิกายน ๒๕๖๕

เรื่อง แนวปฏิบัติการเบิกจ่ายตรงเงินสวัสดิการเกี่ยวกับการรักษาพยาบาลประเภทผู้ป่วยนอกผ่านแอปพลิเคชัน สำหรับการเข้ารับการรักษาพยาบาลที่สถานพยาบาล (Onsite)

เรียน ปลัดกระทรวง อธิบดี ผู้ว่าราชการจังหวัด เลขาธิการ ผู้อำนวยการ อธิการบดี ผู้ว่าการตรวจเงินแผ่นดิน ผู้บัญชาการตำรวจแห่งชาติ ผู้อำนวยการสถานพยาบาลของทางราชการ

- อ้างอิง ๑. หนังสือกรมบัญชีกลาง ด่วนที่สุด ที่ กค ๐๔๑๖.๔/ว ๑๔๓ ลงวันที่ ๑๙ มีนาคม ๒๕๖๑  
๒. หนังสือกรมบัญชีกลาง ด่วนที่สุด ที่ กค ๐๔๑๖.๔/ว ๓๓๒ ลงวันที่ ๒๓ กรกฎาคม ๒๕๖๑  
๓. หนังสือกรมบัญชีกลาง ด่วนที่สุด ที่ กค ๐๔๑๖.๔/ว ๙๗๙ ลงวันที่ ๒๗ กันยายน ๒๕๖๔

- สิ่งที่ส่งมาด้วย ๑. รายชื่อสถานพยาบาลที่เข้าร่วมโครงการนำร่อง  
๒. ขั้นตอนการยืนยันตัวตนเพื่อใช้งานกระเป๋าสุขภาพ สำหรับผู้ใช้งานใหม่

ตามหนังสือที่อ้างถึง ๑ - ๓ กรมบัญชีกลางได้แจ้งเวียนหลักเกณฑ์และแนวปฏิบัติเกี่ยวกับการเบิกจ่ายตรงเงินสวัสดิการเกี่ยวกับการรักษาพยาบาลประเภทผู้ป่วยนอก โดยกำหนดให้ผู้มีสิทธิและบุคคลในครอบครัวต้องแสดงตน ณ สถานพยาบาลและใช้บัตรประจำตัวประชาชนในการทำธุรกรรมเบิกจ่ายตรงผ่านเครื่องอ่านบัตรประจำตัวประชาชน ให้ทราบและถือปฏิบัติในการเบิกค่ารักษาพยาบาลจากทางราชการ ความละเอียดแจ้งแล้ว นั้น

กรมบัญชีกลาง ขอเรียนว่า ด้วยปัจจุบันสถานพยาบาลของทางราชการหลายแห่งได้พัฒนาระบบบริการของสถานพยาบาลโดยใช้แอปพลิเคชัน (Application) เพื่ออำนวยความสะดวกในเรื่องต่าง ๆ เช่น การนัดหมาย การชำระเงินค่ารักษาพยาบาล เป็นต้น โดยที่กรมบัญชีกลางได้เล็งเห็นถึงความสำคัญในการเพิ่มศักยภาพของระบบเบิกจ่ายตรงเงินสวัสดิการเกี่ยวกับการรักษาพยาบาลข้าราชการประเภทผู้ป่วยนอก ให้สามารถรองรับกับระบบบริการทางการแพทย์ที่เปลี่ยนแปลงไปภายหลังจากสถานการณ์การแพร่ระบาดของโรคติดเชื้อไวรัสโคโรนา ๒๐๑๙ หรือโรคโควิด ๑๙ กรมบัญชีกลางจึงได้พัฒนาระบบเบิกจ่ายตรงให้สามารถทำธุรกรรมเบิกจ่ายตรงผ่านกระเป๋าสุขภาพบนแอปพลิเคชันเป้าตังของบริษัท ธนาคารกรุงไทย จำกัด (มหาชน) เพื่อเป็นการอำนวยความสะดวก ลดการรอคิวการทำธุรกรรม ณ จุดชำระเงินของสถานพยาบาล โดยจะดำเนินการเป็นโครงการนำร่องกับสถานพยาบาลตามรายชื่อตามสิ่งที่ส่งมาด้วย ๑ ก่อนขยายโครงการให้ครอบคลุมกับสถานพยาบาลทั่วประเทศ ภายใต้หลักการความร่วมมือในเชิงระบบของแต่ละสถานพยาบาล และเพื่อให้การเบิกจ่ายตรงเงินสวัสดิการเกี่ยวกับการรักษาพยาบาลประเภทผู้ป่วยนอกผ่านแอปพลิเคชันเป็นไปอย่างมีประสิทธิภาพ อาศัยอำนาจตามความในข้อ ๑๙ ข้อ ๒๓ และข้อ ๒๗ ของหลักเกณฑ์กระทรวงการคลัง ว่าด้วยวิธีการเบิกจ่ายตรงเงินสวัสดิการเกี่ยวกับการรักษาพยาบาล พ.ศ. ๒๕๕๓ กำหนดแนวปฏิบัติการเบิกจ่ายตรงเงินสวัสดิการเกี่ยวกับการรักษาพยาบาลประเภทผู้ป่วยนอกผ่านแอปพลิเคชันสำหรับการเข้ารับการรักษาพยาบาลที่สถานพยาบาล (Onsite) ให้ผู้มีสิทธิและสถานพยาบาลถือปฏิบัติ ดังนี้

๑. ผู้มีสิทธิและบุคคลในครอบครัว

๑.๑ ผู้มีสิทธิและบุคคลในครอบครัวที่ประสงค์จะใช้สิทธิเบิกจ่ายตรงเงินสวัสดิการเกี่ยวกับการรักษาพยาบาลประเภทผู้ป่วยนอกผ่านช่องทางแอปพลิเคชัน จะต้องลงทะเบียนใช้งานแอปพลิเคชันเป่าตั้ง และสมัครบริการกระเป๋าสุขภาพก่อนการทำธุรกรรมเบิกจ่ายตรง โดยให้ดำเนินการตามสิ่งที่ส่งมาด้วย ๒ ทั้งนี้ บุคคลที่ไม่สามารถมีบัตรประจำตัวประชาชนได้ตามกฎหมายว่าด้วยบัตรประจำตัวประชาชน จะไม่สามารถใช้สิทธิเบิกจ่ายตรงผ่านช่องทางนี้ได้

๑.๒ ผู้มีสิทธิและบุคคลในครอบครัวที่ประสงค์ใช้สิทธิตามข้อ ๑.๑ ให้ได้รับยกเว้นไม่ต้องใช้บัตรประจำตัวประชาชนเพื่อทำธุรกรรมการเบิกเงินค่ารักษาพยาบาลในระบบเบิกจ่ายตรง โดยการทำธุรกรรมจะใช้รหัสผ่าน (PIN) ในการทำธุรกรรมแทนการใช้บัตรประจำตัวประชาชน ทั้งนี้ ผู้มีสิทธิและบุคคลในครอบครัวจะต้องเก็บรักษาและไม่เผยแพร่รหัสผ่านในการทำธุรกรรมเบิกจ่ายตรง

๑.๓ การเข้ารับการรักษาพยาบาลให้ดำเนินการตามขั้นตอนปกติของสถานพยาบาล ซึ่งสถานพยาบาลอาจกำหนดให้ผู้มีสิทธิและบุคคลในครอบครัวที่ประสงค์จะทำธุรกรรมผ่านแอปพลิเคชัน ต้องดำเนินการตามขั้นตอนภายในของสถานพยาบาลร่วมด้วย โดยหลังจากเข้ารับการรักษาพยาบาลแล้ว ให้ผู้มีสิทธิและบุคคลในครอบครัวเข้าสู่กระเป๋าสุขภาพบนแอปพลิเคชันเป่าตั้งและดำเนินการตามขั้นตอนในแอปพลิเคชัน พร้อมตรวจสอบรายละเอียดข้อมูลการรักษาพยาบาลก่อนยืนยันการใช้สิทธิเบิกจ่ายตรง

๑.๔ เมื่อทำธุรกรรมเบิกจ่ายตรงเสร็จสมบูรณ์ แอปพลิเคชันจะแสดงหน้าจอข้อมูลสรุปการใช้สิทธิเบิกจ่ายตรง พร้อมกับคำว่าใช้สิทธิสำเร็จหรือข้อความอื่นในทำนองเดียวกัน และเลขอนุมัติ (Approval Code)

๒. สถานพยาบาล

๒.๑ สถานพยาบาลอาจกำหนดให้ผู้มีสิทธิและบุคคลในครอบครัวที่ประสงค์จะทำธุรกรรมผ่านแอปพลิเคชันต้องดำเนินการตามขั้นตอนภายในของสถานพยาบาลร่วมด้วย เพื่อมิให้เกิดปัญหาในการส่งเบิกค่ารักษาพยาบาลในระบบเบิกจ่ายตรง

๒.๒ ผู้มีสิทธิและบุคคลในครอบครัวจะต้องแสดงตน ณ สถานพยาบาล และทำธุรกรรมเบิกจ่ายตรงผ่านกระเป๋าสุขภาพบนแอปพลิเคชันเป่าตั้ง โดยให้ยกเว้นการใช้บัตรประจำตัวประชาชนในการทำธุรกรรมเบิกจ่ายตรง

๒.๓ สถานพยาบาลต้องจัดให้มีการแสดงรายละเอียดค่ารักษาพยาบาลในกระเป๋าสุขภาพบนแอปพลิเคชันเป่าตั้ง โดยอย่างน้อยจะต้องปรากฏรายละเอียดในส่วนที่ผู้มีสิทธิและบุคคลในครอบครัวจะต้องชำระค่ารักษาพยาบาลเพิ่มเติม (ส่วนที่เบิกไม่ได้) เพื่อให้ผู้ป่วยรับทราบและสามารถตรวจสอบรายการค่ารักษาพยาบาลได้

๒.๔ เมื่อการทำธุรกรรมแล้วเสร็จ ระบบจะส่งเลขอนุมัติ (Approval Code) ไปยังระบบสารสนเทศของสถานพยาบาล เพื่อให้สถานพยาบาลใช้ประกอบการส่งข้อมูลในระบบเบิกจ่ายตรง

๓. นอกเหนือจากที่กำหนดไว้ในแนวปฏิบัตินี้ ให้นำแนวปฏิบัติการเบิกจ่ายตรงเงินสวัสดิการเกี่ยวกับการรักษาพยาบาลประเภทผู้ป่วยนอกตามหนังสือที่อ้างถึง ๑ - ๓ มาใช้บังคับกับการเบิกจ่ายตรงเงินสวัสดิการเกี่ยวกับการรักษาพยาบาลประเภทผู้ป่วยนอกผ่านแอปพลิเคชันสำหรับการเข้ารับการรักษาพยาบาลที่สถานพยาบาล (Onsite) ด้วย

๔. สถานพยาบาลที่มีความพร้อมในทางระบบสารสนเทศ หากประสงค์จะเข้าเป็นสถานพยาบาลนำร่องเพิ่มเติม จะต้องดำเนินการขออนุญาตกับกรมบัญชีกลางเป็นรายกรณีก่อนเริ่มดำเนินการ โดยผู้มีสิทธิและบุคคลในครอบครัว สามารถตรวจสอบรายชื่อสถานพยาบาลนำร่องและดาวน์โหลดข้อมูลได้ที่เว็บไซต์กรมบัญชีกลาง [www.cgd.go.th](http://www.cgd.go.th) หัวข้อ รักษาพยาบาล/ข้อมูลนำรู้เกี่ยวกับค่ารักษาพยาบาล ทั้งนี้ ให้มีผลใช้บังคับตั้งแต่วันที่ ๗ ธันวาคม ๒๕๖๕ เป็นต้นไป

จึงเรียนมาเพื่อโปรดทราบ และแจ้งให้เจ้าหน้าที่ที่เกี่ยวข้องทราบและถือปฏิบัติต่อไป

ขอแสดงความนับถือ

*กุลยา ตันติเตมิท*

(นางสาวกุลยา ตันติเตมิท)

อธิบดีกรมบัญชีกลาง

กองสวัสดิการรักษายาบาล

กลุ่มงานกฎหมายด้านสวัสดิการรักษายาบาล

โทร. ๐ ๒๑๒๗ ๗๓๙๘

โทรสาร ๐ ๒๑๒๗ ๗๑๕๗

รายชื่อสถานพยาบาลที่เข้าร่วมโครงการนำร่อง

๑. สถานพยาบาลที่พร้อมดำเนินการในวันที่ ๗ ธันวาคม ๒๕๖๕ จำนวน ๖ แห่ง ดังนี้
  - ๑.๑ โรงพยาบาลวชิรพยาบาล คณะแพทยศาสตร์วชิรพยาบาล มหาวิทยาลัยนวมินทราธิราช
  - ๑.๒ โรงพยาบาลมหาราชนครเชียงใหม่
  - ๑.๓ สถาบันมะเร็งแห่งชาติ
  - ๑.๔ โรงพยาบาลสมเด็จพระปิ่นเกล้า กรมแพทย์ทหารเรือ
  - ๑.๕ โรงพยาบาลศูนย์การแพทย์มหาวิทยาลัยวลัยลักษณ์
  - ๑.๖ โรงพยาบาลสระบุรี
๒. สถานพยาบาลที่พร้อมดำเนินการภายในไตรมาส ๑ พ.ศ. ๒๕๖๖ จำนวน ๘ แห่ง ดังนี้
  - ๒.๑ ศูนย์การแพทย์กาญจนาภิเษก คณะแพทยศาสตร์ศิริราชพยาบาล มหาวิทยาลัยมหิดล
  - ๒.๒ โรงพยาบาลธรรมศาสตร์เฉลิมพระเกียรติ
  - ๒.๓ โรงพยาบาลพนมสารคาม
  - ๒.๔ สถาบันประสาทวิทยา
  - ๒.๕ โรงพยาบาลสมเด็จพระยุพราชสระแก้ว
  - ๒.๖ โรงพยาบาลบางคล้า
  - ๒.๗ โรงพยาบาลราชวิถี
  - ๒.๘ โรงพยาบาลวชิระภูเก็ต
๓. สถานพยาบาลที่พร้อมดำเนินการภายในไตรมาส ๒ พ.ศ. ๒๕๖๖ จำนวน ๓ แห่ง ดังนี้
  - ๓.๑ สถาบันโรคทรวงอก
  - ๓.๒ โรงพยาบาลพุทธโสธร
  - ๓.๓ โรงพยาบาลสมุทรปราการ



๓.๔ โรงพยาบาลปากช่องนานา

๓.๕ โรงพยาบาลภูมิพลอดุลยเดช กรมแพทย์ทหารอากาศ

๓.๖ โรงพยาบาลสมเด็จพระนางเจ้าสิริกิติ์ กรมแพทย์ทหารเรือ

๓.๗ โรงพยาบาลพระมงกุฎเกล้า

หมายเหตุ สามารถตรวจสอบวันที่เริ่มใช้สิทธิเบิกจ่ายตรงเงินสวัสดิการรักษายาบาลข้าราชการประเภทผู้ป่วยนอก ผ่านกระเป๋าสุขภาพบนแอปพลิเคชันเป๋าตังของแต่ละสถานพยาบาลได้ทางเว็บไซต์กรมบัญชีกลาง หัวข้อ “ข้อมูลน่ารู้เกี่ยวกับคำรักษายาบาล”




ขั้นตอนการยืนยันตัวตนเพื่อใช้จากระบบสุขภาพ สำหรับผู้ใช้งานใหม่






# ขั้นตอนการการลงทะเบียนใช้งานแอปฯ เป๋าตัง สำหรับผู้ใช้งานในเค


1




2



3



4



5

แอปฯ เป๋าตัง

ให้ความยินยอมในการจัดการข้อมูลส่วนตัว

ระบบแสดงขั้นตอนการถ่ายรูปบัตรประชาชน

การถ่ายภาพรูปบัตร โดยวางบัตรภายใต้กรอบที่กำหนด  
\*กรณีไม่สามารถสแกนรูปลูกค้าได้จะมีปุ่มปรากฏขึ้นมาให้ถ่ายรูป

กรอกเลขบัตรประชาชน  
และเบอร์โทรศัพท์

กรอกรหัส OTP



# ขั้นตอนการการลงทะเบียนแอปฯ เป๋าตัง สำหรับผู้ใช้งานใหม่ (ต่อ)

6




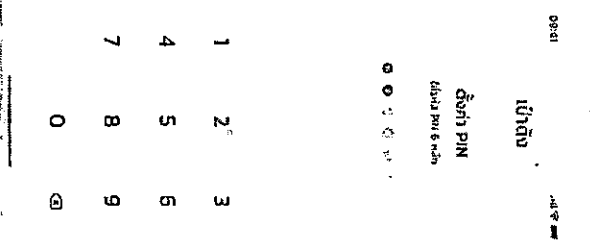

7

8

9

10

11



นสรอข้อมูลประชาชน

ระบบแสดงตำแหน่งสำหรับ  
ไออดี-ต้องใส่ข้อมูลในกรอบที่กำหนดไว้

ตั้งรหัส PIN



ยืนยันรหัส PIN

ยอมรับเงื่อนไขการใช้งาน  
แอปฯ เป๋าตัง

หากลงทะเบียนสำเร็จ  
จะแสดงทาง Wallet ดังภาพ  
เพื่อใช้สมัครใช้บริการ




# ขั้นตอนการยืนยันตัวตนเพื่อใช้งาน Health Wallet




- 1. วัตถุประสงค์การใช้งาน
- 2. วัตถุประสงค์การใช้งาน
- 3. วัตถุประสงค์การใช้งาน
- 4. วัตถุประสงค์การใช้งาน
- 5. วัตถุประสงค์การใช้งาน

กดปุ่ม **ยืนยันตัวตน**



ให้ความยินยอมในการเก็บข้อมูล (PPDA & KYC) และข้อตกลงและเงื่อนไขการใช้งาน



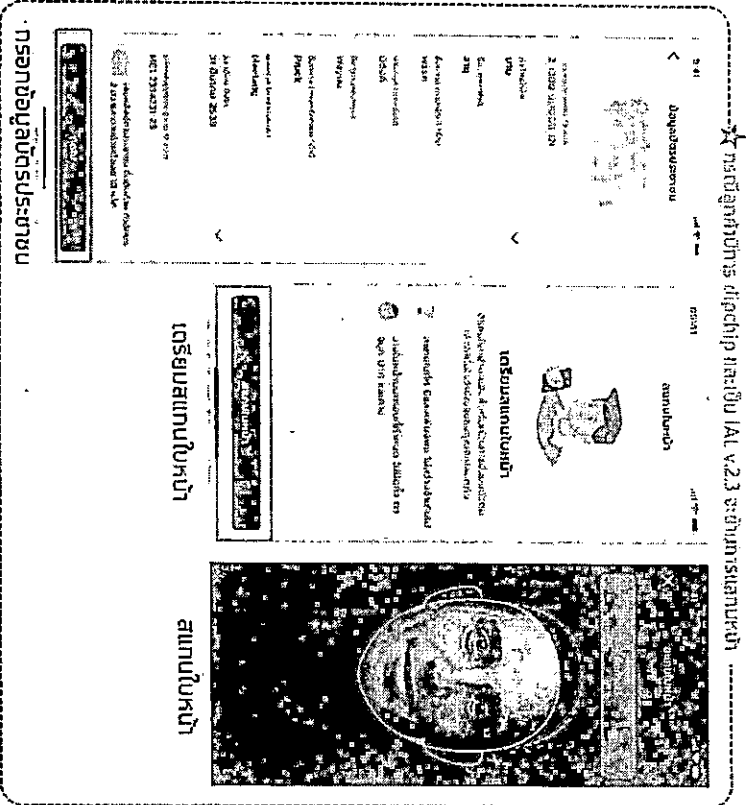
ระบบแสดงขั้นตอนการดำเนินการยืนยันตัวตน กดปุ่ม **ยืนยันตัวตน** โดยวางบัตรภาษีในการสแกนที่กำหนด




# ขั้นตอนการยืนยันตัวตนเพื่อใช้งาน Health Wallet (ต่อ)



16




17



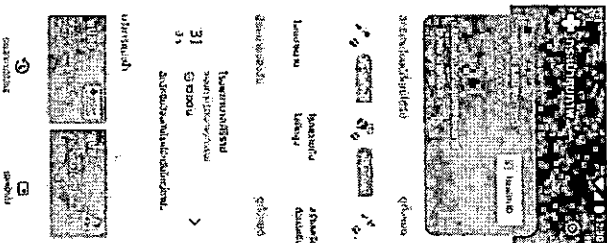
กรอกข้อมูลบัตรประชาชน

18



เตรียมเอกสารใบรักษา

19



สแกนใบหน้า